


Uvedení do provozu
Strana: 7



Čištění
Strana: 10

Srdečně vás vítáme



Přečtěte si prosím všechny informace uvedené v tomto návodu k použití. Návod k použití pečlivě uschovejte a předávejte jej dalším uživatelům. Zařízení smí být používáno pouze k určenému účelu v souladu s tímto návodem. Dodržujte bezpečnostní pokyny. Zařízení je nejvhodnější provozovat s proudovým chráničem (max. 30 mA).



Prodejna náhradních dílů a příslušenství
<https://www.trisaelectronics.ch/en/zubehoer/>

Obsah

Bezpečnostní pokyny 4

Technické údaje 5

Přehled zařízení 6

Uvedení do provozu 7

Použití 8

Výměna baterie 10

Čištění 10

Problémy a příčiny 11

Informace pro uživatele 12

Bezpečnostní pokyny



Během provozu nepřikrývejte přístroj dekami, hadry ani jinými předměty – nebezpečí požáru!

- Nikdy nestříkejte insekticidní sprej na přístroj, jinak by mohlo dojít k jeho poškození.
- Proud vzduchu z přístroje nikdy nesměřujte přímo na děti / zvířata.
- přečtěte si všechny bezpečnostní pokyny, dodržujte návod k použití, uschovejte jej a předávejte dalším uživatelům.
- Zařízení je určeno pro použití v domácnosti, nikoli pro komerční použití. Zařízení nepoužívejte venku.
- Není součástí domovního odpadu. Zařízení musí být zlikvidováno v souladu s místními předpisy.
- Zařízení je nejlépe provozovat s proudovým chráničem (max. 30 mA).
- Pokud je zařízení používáno k jinému účelu, nesprávně obsluhováno nebo neprofesionálně opravováno, nelze převzít odpovědnost za vzniklé škody. V takovém případě zaniká nárok na záruku.
- Zařízení nikdy neponořujte do vody ani jiných tekutin. Do vnitřku zařízení nesmí vniknout žádná tekutina (nebezpečí zkratu).
- Před každým použitím zkontrolujte zařízení / síťový kabel / prodlužovací kabel, zda nejsou poškozené. Nikdy nepoužívejte poškozená zařízení (včetně síťového kabelu) – nechte je opravit / vyměnit výrobcem, jeho servisním střediskem nebo kvalifikovanými odborníky. Nikdy zařízení neotevírejte sami – nebezpečí poranění!
- Nevkládejte prsty ani předměty do otvorů zařízení. Nezakrývejte otvory zařízení.
- Používání zařízení v prostředí s hořlavými výpary by se mělo vyhnout.
- Děti si nesmí se zařízením hrát. Zařízení a napájecí kabel udržujte mimo dosah dětí mladších 8 let. Zařízení nikdy nenechávejte bez dozoru, když je v provozu. Obalový materiál (např. fóliové sáčky) nesmí být v dosahu dětí.
- Připojení k síti: Napětí musí odpovídat údajům na typovém štítku zařízení.
- Zařízení nikdy nenoste ani netahat za napájecí kabel. Napájecí kabel neohýbejte, nezachycujte ani netahat přes ostré hrany. Nebezpečí zkratu v důsledku přetržení kabelu!
- Zařízení / připojovací kabel nikdy neumísťujte na horké povrchy (sporák) ani do blízkosti otevřeného ohně. Zařízení nevystavujte silnému teplu (zdroje tepla, topná tělesa, sluneční záření). Hořící zařízení haste pouze hasicí dekou.
- Nikdy nevytahujte zástrčku z napájecího kabelu / s mokřými rukama. V případě poruchy během používání, před doplněním, před čištěním, přemístěním nebo po použití vytáhněte zástrčku ze zásuvky. Zástrčka musí být vždy přístupná.
- Vypněte nepoužívaná / bez dozoru ponechaná zařízení a vytáhněte síťovou zástrčku. Neomotávejte síťový kabel kolem zařízení.
- Zařízení provozujte pouze na rovném, stabilním a suchém podkladu. Nikdy jej nepřipevňujte ke zdi / stropu.
- Zařízení nepoužívejte / nepřipojujte k časovému spínači nebo dálkově ovládanému spínači.
- Děti od 8 let a osoby s omezenými fyzickými, smyslovými nebo duševními schopnostmi, nedostatečnými zkušenostmi a znalostmi smí zařízení používat pouze pod dohledem osoby odpovědné za jejich bezpečnost nebo pokud jim bylo předvedeno bezpečné používání zařízení a oni pochopili související nebezpečí. Čištění a údržbu nesmí provádět děti bez dozoru.
- Z bezpečnostních důvodů nepoužívejte příslušenství, které není doporučeno/prodááno výrobcem.

Technické údaje

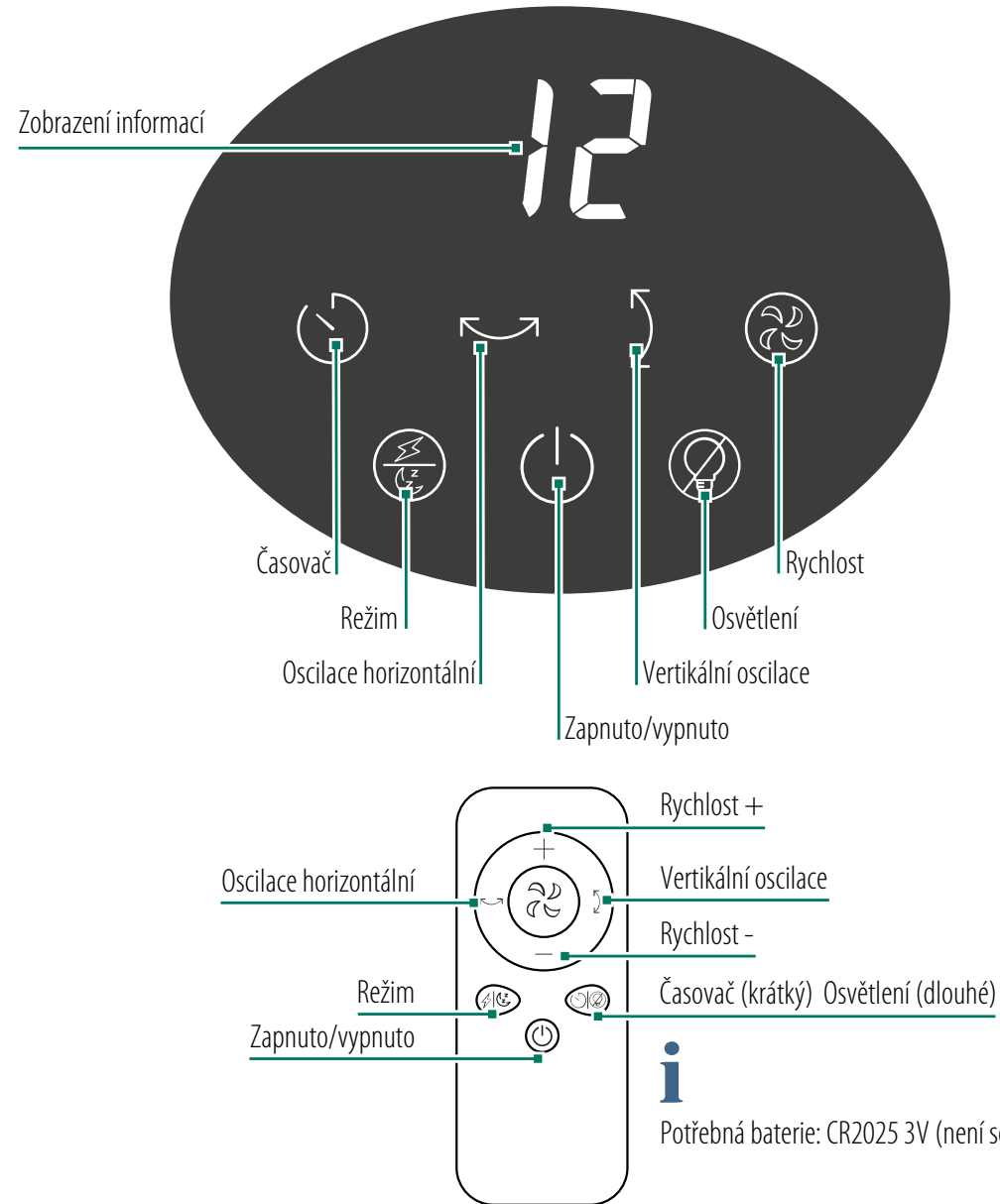
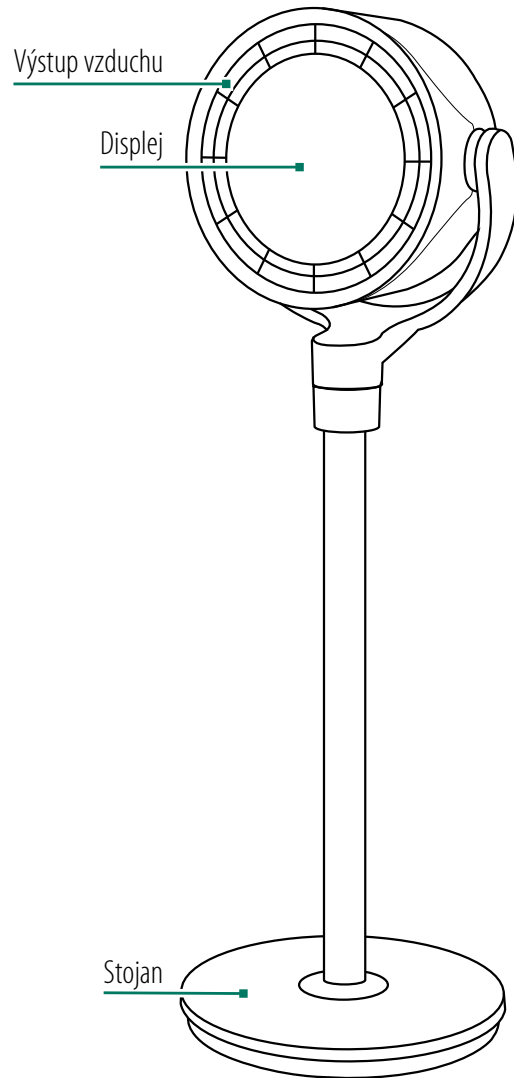
Číslo výrobku: 9384.43

220–240 V AC 50/60 Hz	Vstupní napětí	0,76 (m³/min)/W	Účinnost	Cca 1,5 m	Délka kabelu
29,3 x 17,5 x 90	Rozměry (cm)	3,8 kg	Hmotnost	54 dB(A)	Hladina hluku
4,97 m/s	Max. rychlost vzduchu	17,71 m³/min	Max. průtok		

Příkon

23,4 W	při provozu	0,25 W	V pohotovostním režimu	7,779 kWh/a	Sezónní spotřeba energie
---------------	-------------	---------------	------------------------	--------------------	--------------------------

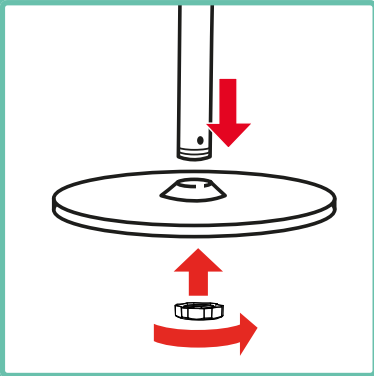
Přehled zařízení



Prodejna náhradních dílů a příslušenství
<https://www.trisaelectronics.ch/en/zubehoer/>

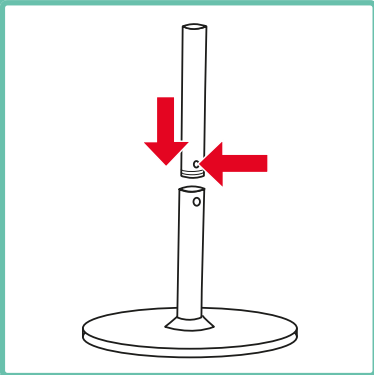
Uvedení do provozu

1. Základna zařízení



Protáhněte trubku základnou zařízení a pevně ji přišroubujte.

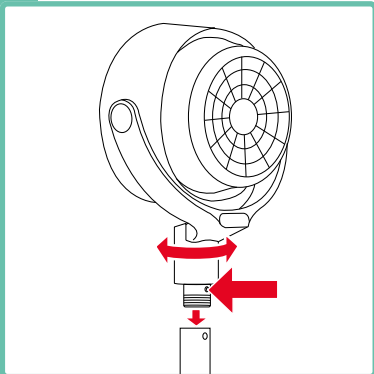
2. Prostřední trubka



Zasuňte mezitrubku a otočte ji, dokud nezapadne.

i Tento krok přeskočte, pokud chcete ventilátor používat jako stolní ventilátor.

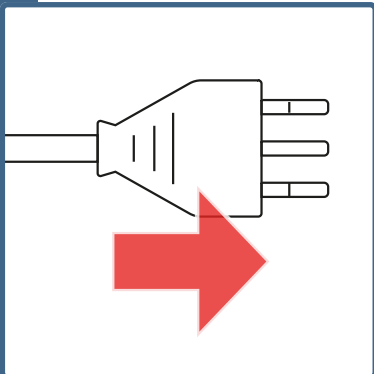
3. Hlava ventilátoru



Nasadte hlavu ventilátoru a otočte ji, dokud nezapadne.


Použití

1. Zapojte zařízení




Zapojte zařízení.

2. Zapněte zařízení




Zapněte zařízení pomocí displeje.

3. Výběr rychlosti ventilátoru




Opakovaným stisknutím tlačítka vyberte rychlost ventilátoru (1–12). Na dálkovém ovladači lze navíc regulovat pomocí tlačítek +/-.

4. Nastavte vertikální oscilaci



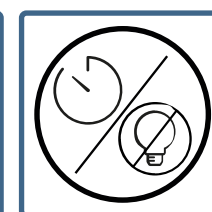
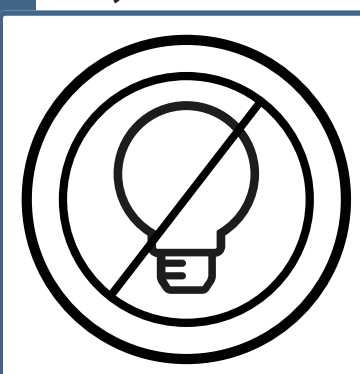
Vyberte jeden ze 3 režimů:
U1 = 30°,
U2 = 60°,
U3 = 120°

5. Nastavení horizontální oscilace




Vyberte jeden ze tří režimů.
L1 = 60°,
L2 = 90°,
L3 = 120°

6. Výběr osvětlení



1x = zapnout barevné dekorativní osvětlení
2x = vypnutí displeje
3x = znovu zapnout displej
i Nejprve stiskněte na dálkovém ovladači tlačítko 3s, abyste vyvolali funkce.

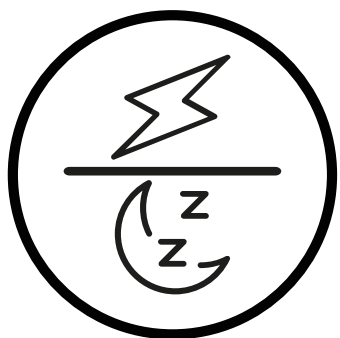
7. Nastavení časovače vypnutí



Opakovaným stisknutím tlačítka vyberte časovač vypnutí od 1 do 8 hodin.

i Pokud je časovač aktivován, stiskněte znovu tlačítko pro zobrazení zbývajcího času.

8. Výběr režimu Turbo/Noční

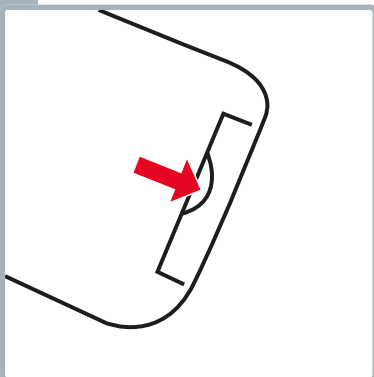


1x = maximální rychlost ventilátoru
2x = aktivace nočního režimu

i V nočním režimu zařízení běží tiše, plynule a bez podsvícení displeje. Displej zobrazuje: --

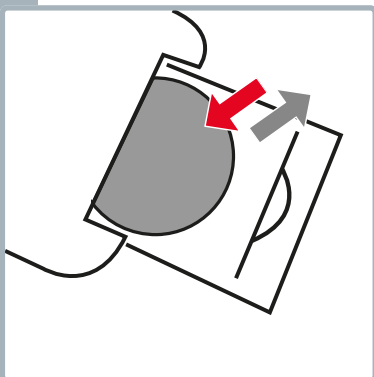
Výměna baterie

1. Otevření přihrádky na baterie



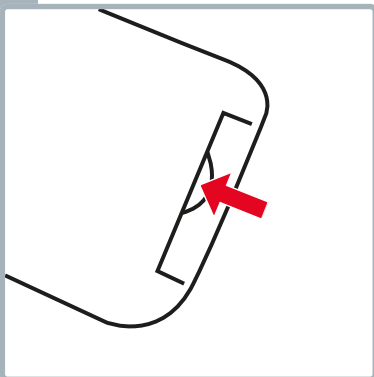
Otevření přihrádky na baterie

2. Výměna baterie



Potřebná baterie: CR2025 3V
(není součástí dodávky)

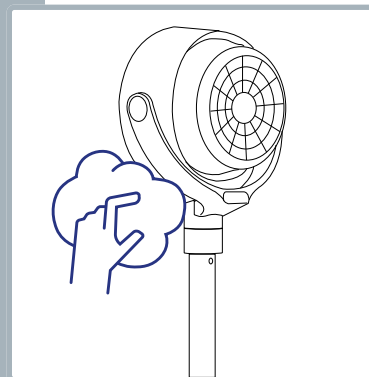
3. Zavření přihrádky na baterie



Zavřít přihrádku na baterie

Čištění

4. Čištění povrchu



Povrch zařízení otřete vlhkým hadříkem a nechte uschnout.

i

Nepoužívejte abrazivní čisticí prostředky ani houbičky.

Problémy a příčiny

Problém/příčina	Řešení
Zařízení se nespustí	Je zajištěno napájení? Je zvolená síla větru?
Ventilátor se při provozu kýve	Je umístěn na rovném povrchu? Bylo zkontrolováno správné uvedení do provozu?
Malý / slabý proud vzduchu	Byla zvolena slabá síla větru?
Ventilátor vibruje a vydává zvuky	Je umístěn na rovném povrchu? Nejsou žádné předměty u vstupu/výstupu vzduchu? Je rotorová lopatka správně přišroubována? Je kryt ventilátoru správně přišroubován?
Dálkové ovládání nefunguje	Je baterie vybitá? Je displej v zorném poli infračerveného senzoru dálkového ovladače?

Informace pro uživatele



Na tento přístroj poskytujeme záruku 5 let od data zakoupení. Záruční servis spočívá v náhradě nebo opravě přístroje s vadami materiálu nebo výrobními vadami. Výměna za nový přístroj nebo vrácení s refundací kupní ceny není možná. Ze záruky jsou vyloučeny běžné opotřebení, komerční použití, změna původního stavu, čištění, následky nesprávného zacházení nebo poškození kupujícím nebo třetími osobami, škody způsobené vnějšími okolnostmi nebo bateriemi. Záruční servis předpokládá, že poškozené zařízení bude zasláno na náklady kupujícího spolu s datovanou a podepsanou záruční kartou z prodejny nebo s nákupním dokladem.

Likvidace/ochrana životního prostředí

Tento přístroj nikdy nevyhazujte do domácího odpadu, ale zlikvidujte jej v souladu s místními předpisy. Vyhledejte a využijte pouze oficiální sběrná místa v obci. Při nekontrolované likvidaci přístrojů mohou unikat škodlivé látky a otrávit potravinový řetězec, flóru a faunu. Vaše prodejna je povinna přijmout zpět staré přístroje. Vyřazené přístroje okamžitě znehodnoťte. Vytáhněte síťovou zástrčku a přeřízněte síťový kabel.

Distribuce

CH Trisa Electronics AG
Kantonsstrasse 121
CH-6234 Triengen
info@trisaelectronics.ch
+41 41 933 00 30

DE Ernst Lorch KG
Bildstockstraße 9
D-72458 Albstadt
HG@lorch-gruppe.com
+49 (7431) 124 200

AT SCD Handels GmbH
Unterhaus 33
A-2851 Krumbach
service@trisaelectronics.at
+43 (2647) 4304070

BG Trisa GmbH
43A, Gorski Patnik Strasse
BG- 1421 Sofie

5 YEARS
GUARANTEE

