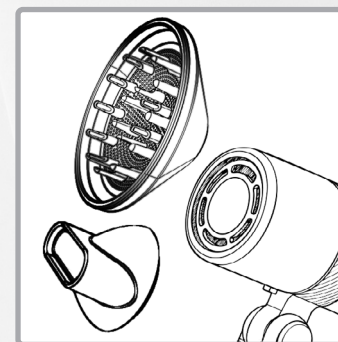
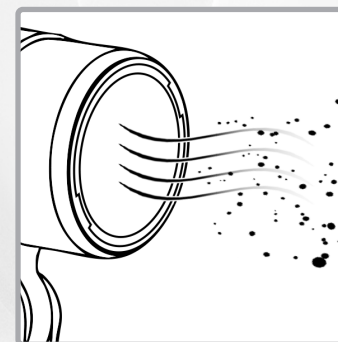


5 YEARS
GUARANTEE



Colocación del accesorio y
selección de la temperatura:
página 7



Limpieza del aparato, soplado
del polvo:
página 8

Bienvenidos



Lea toda la información que se incluye en este manual de instrucciones. Guarde cuidadosamente el manual de instrucciones y entrégueselo a los usuarios posteriores. El dispositivo solo debe utilizarse para el fin previsto, de acuerdo con estas instrucciones. Tenga en cuenta las instrucciones de seguridad. Lo mejor es utilizar el dispositivo con un interruptor diferencial (máx. 30 mA).



De conformidad con las directivas europeas de seguridad y CEM.

Nos reservamos el derecho de realizar modificaciones en el diseño, equipamiento, datos técnicos, así como de corregir errores.



Tienda de repuestos y accesorios

<https://www.trisaelectronics.ch/en/zubehoer/>

Índice

Indicaciones de seguridad	4	Limpieza	8
Datos técnicos	5	Problemas y causas	9
Vista general del aparato	6	Información para el usuario	10
Uso	7		

Indicaciones de seguridad

- Lea todas las instrucciones de seguridad, siga las instrucciones de uso, guárdelas y entréguelas a los siguientes usuarios.
- Los niños a partir de 8 años y las personas con capacidades físicas, sensoriales o mentales limitadas, así como con falta de experiencia y conocimientos, solo pueden utilizar el aparato si están supervisados por una persona responsable de su seguridad o si se les ha enseñado el uso seguro del aparato y han comprendido los peligros asociados al mismo. Los niños no deben realizar trabajos de limpieza y mantenimiento sin supervisión.
- No es basura doméstica. El aparato debe desecharse de acuerdo con las normas locales.
- Si el aparato se utiliza de forma indebida, se maneja incorrectamente o se repara de forma inadecuada, no se asumirá ninguna responsabilidad por los daños que puedan producirse. En este caso, se perderá el derecho a la garantía.
- Compruebe que el aparato, el cable de alimentación y el cable alargador no presenten daños antes de cada uso. No utilice nunca aparatos dañados (incluido el cable de alimentación); haga que los repare o sustituya el fabricante, su servicio técnico o personal cualificado. No abra nunca el aparato usted mismo, ya que existe riesgo de lesiones.
- No introduzca los dedos ni objetos en las aberturas del aparato. No cubra las aberturas del aparato.
- Se debe evitar el uso del aparato en entornos con vapores inflamables.
- Los niños no deben jugar con el aparato. Mantenga el aparato y el cable de alimentación fuera del alcance de los niños menores de 8 años. No deje el aparato sin vigilancia mientras esté en funcionamiento. El material de embalaje (por ejemplo, bolsas de plástico) no debe estar al alcance de los niños.

- Conexión a la red: la tensión debe corresponder a la indicada en la placa de características del aparato.
- Nunca transporte ni tire del aparato por el cable de alimentación. No doble, pellizque ni tire del cable de alimentación por bordes afilados. ¡Peligro de cortocircuito por rotura del cable!



No utilizar nunca cerca del agua (bañeras, lavabos, etc.). No exponer a la lluvia ni a la humedad. Utilizar el aparato solo con las manos secas. Si el aparato cae al agua, haga que lo revise un especialista antes de volver a utilizarlo.

- Nunca coloque el aparato o el cable de conexión sobre superficies calientes (placa de cocina) ni cerca de fuego abierto. No exponga el aparato a calor intenso (fuentes de calor, radiadores, radiación solar). Apague los aparatos en llamas solo con una manta ignífuga.
- Nunca desconecte el enchufe del cable de alimentación con las manos húmedas. Desconecte el enchufe de la red eléctrica en caso de averías durante el uso, antes de rellenar, antes de limpiar, antes de cambiar de ubicación o después del uso. El enchufe debe permanecer accesible en todo momento.
- Apague los aparatos que no se utilicen o que estén desatendidos y desenchufe el cable de alimentación. No enrolle el cable de alimentación alrededor del aparato.
- Utilice el aparato únicamente sobre una superficie plana, estable y seca. No lo fije nunca a la pared ni al techo.
- El aparato está diseñado para usarlo en el hogar, no para una utilización comercial.
- No utilice ni conecte el aparato a un temporizador o a un interruptor con mando a distancia.
- Por motivos de seguridad, no utilice accesorios no recomendados o vendidos por el fabricante.



Clase de protección II (doble aislamiento): Este aparato cumple con la clase de protección II (doble aislamiento). No se requiere conductor de protección/contacto de tierra.

Datos técnicos

Art. 1066.47, art. 1066.87

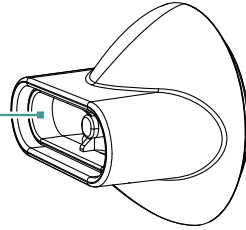
100-240 V 50/60 Hz	Tensión de entrada	3	Niveles de calentamiento	aprox. 2 m	Longitud del cable
II	Clase de protección	2	Niveles de soplado		

Consumo de potencia

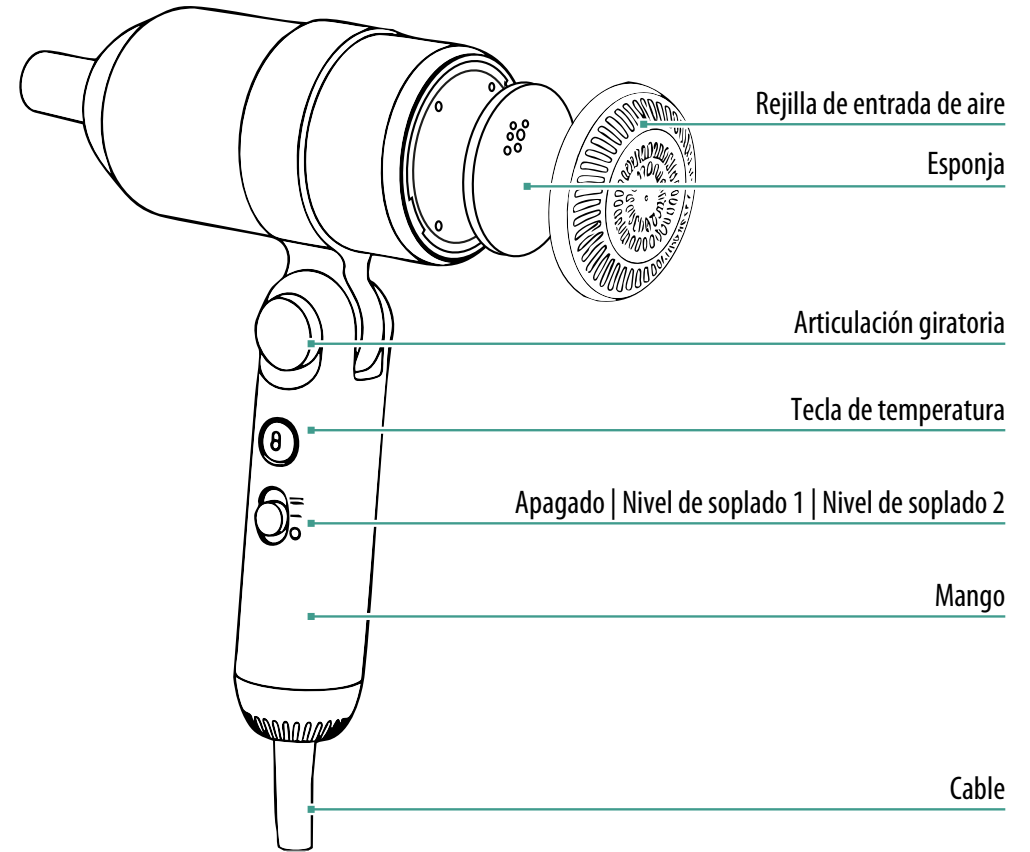
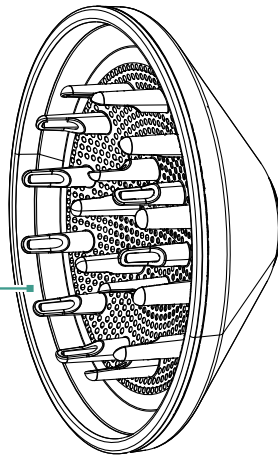
900-1000 W	Encendido	0,5 W	Apagado	-	Modo apagado/en espera activo después de...
-------------------	-----------	--------------	---------	----------	---

Vista general del aparato

Accesorio ondulator



Difusor 1066.87



Tienda de repuestos y accesorios
<https://www.trisaelectronics.ch/en/zubehoer/>

Uso




¡Lea primero las instrucciones de seguridad!



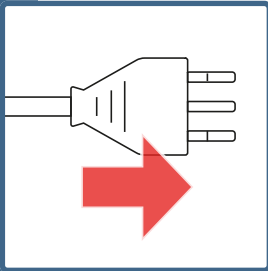
No utilice el aparato cerca de bañeras u otros recipientes llenos de agua y no lo maneje con las manos mojadas o húmedas.

1. Selección del accesorio



Accesorio ondulador: para alisar, estilizar y secar rápidamente.
Difusor: para secar los rizos, para conseguir más volumen y menos encrespamiento.

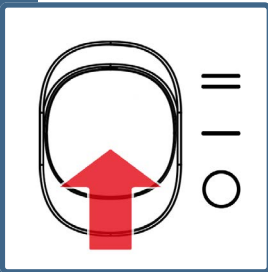
2. Enchufar



Enchufar el cable de alimentación.

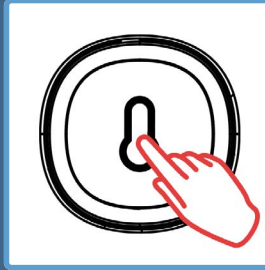
! La tensión de red debe corresponder a la indicada en la placa de características.

3. Encendido



Para encender el secador de pelo, mueva el botón de encendido/apagado a I o II.


4. Ajuste de la temperatura




Pulse el botón repetidamente para modificar el modo de temperatura.




No encienda nunca el aparato sin la rejilla de entrada de aire.
No utilice laca con el secador de pelo en funcionamiento.
ATENCIÓN: ¡Peligro de quemaduras! Los accesorios se calientan.
Si el aparato se calienta demasiado, se apagará automáticamente. El aparato se podrá volver a encender manualmente cuando se haya enfriado por completo.



El LED se ilumina en azul: flujo de aire frío



Colores alternantes: cambio de temperatura en intervalos de 5 segundos (frío – tibio – caliente)

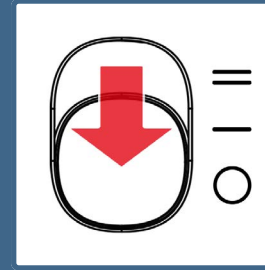


El LED se ilumina en lila: flujo de aire tibio



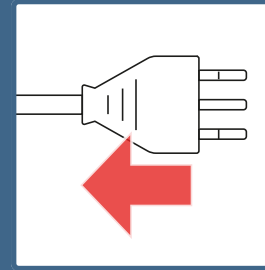
El LED se ilumina en rosa: flujo de aire caliente

5. Apagar



Para apagar el secador de pelo, mueva el botón de encendido/apagado a O.

6. Desenchufar



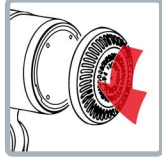

Desenchufe el cable de alimentación.

! Deje que el aparato se enfríe por completo.

Limpieza

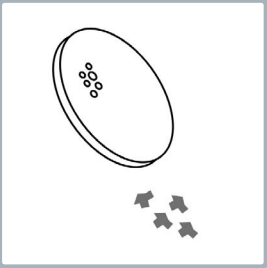
i Cuando sea necesario o en cuanto se acumule polvo o cabellos en el aparato.

1. Retirada del accesorio



Quite el accesorio onduladora/difusor, la esponja y la rejilla de entrada de aire.

2. Limpieza de la esponja

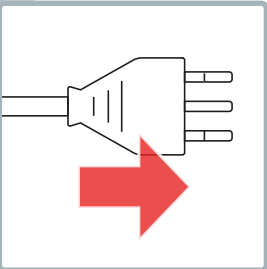


Sacuda la esponja y quítele el polvo.

! ¡La esponja no debe mojarse!

i La esponja protege el motor del polvo.

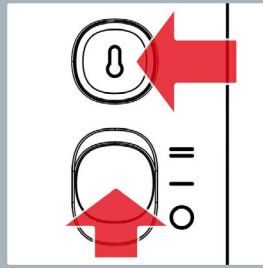
3. Enchufar



Enchufar el cable de alimentación.

! La tensión de red debe corresponder a la indicada en la placa de características.

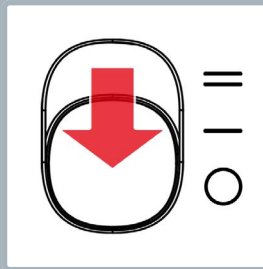
4. Inversión del flujo de aire



Mantenga pulsada la tecla de temperatura y, al mismo tiempo, encienda el aparato.

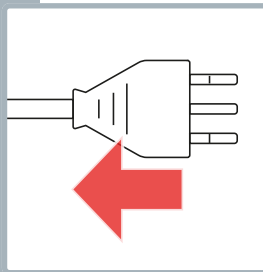
i Con el flujo de aire invertido se expulsa la suciedad del aparato. El aparato apagará de nuevo el modo automáticamente al cabo de 10 segundos.

5. Apagar



Para apagar el secador de pelo, mueva el botón de encendido/apagado a **0**.


6. Desenchufar



Desenchufe el cable de alimentación.

! Deje que el aparato se enfríe por completo.

7. Limpieza de las piezas sueltas



Limpie las piezas sueltas (accesorios y filtro) con un paño húmedo y quite los cabellos y el polvo.

Problemas y causas

Problema/causa	Solución
Cabello quebradizo	¿Se ha secado el cabello demasiado caliente? Ajuste una temperatura más baja.
El peinado no se mantiene	Dé forma al cabello con aire caliente, fíjelo con aire frío.
Cabello con poco brillo	¿No hay acabado de aire frío? Seque el cabello con aire frío.
El aparato no funciona	¿El aparato está encendido? ¿El cable está enchufado? ¿La toma tiene corriente? ¿El aparato está sobrecalentado?
El aparato huele a quemado	¿El aparato ha aspirado pelo o polvo? Limpie el aparato; véase la página 8.
El aparato se desconecta de repente	¿El aparato está sobrecalentado? Apague el aparato durante 5 min. y dejar que se enfríe.
Flujo de aire escaso	¿La rejilla de salida de aire está obstruida? Limpie el aparato y la esponja; véase la página 8.

Información para el usuario



Este dispositivo tiene una garantía de 5 años a partir de la fecha de compra. La garantía cubre la sustitución o reparación de cualquier dispositivo que presente defectos de material o fabricación. No es posible el cambio por un aparato nuevo ni la devolución con reembolso del importe de la compra. Quedan excluidos de la garantía el desgaste normal, el uso comercial, la modificación del estado original, los trabajos de limpieza, las consecuencias de un manejo inadecuado o los daños causados por el comprador o terceros, los daños debidos a circunstancias externas o causados por las pilas. La garantía presupone que el aparato defectuoso se envíe a cargo del comprador junto con la tarjeta de garantía fechada y firmada por el punto de venta o con el recibo de compra.



Eliminación/protección del medio ambiente

No deseche nunca este aparato con la basura doméstica, sino de acuerdo con la normativa local. Consulte y utilice únicamente los puntos de recogida oficiales de su municipio. Los aparatos desechados de forma incontrolada pueden liberar sustancias nocivas y contaminar la cadena alimentaria, la flora y la fauna. Su punto de venta está obligado a aceptar la devolución de aparatos antiguos. Inutilice inmediatamente los aparatos que ya no utilice. Desenchufe el cable de alimentación y córtelo.

Distribución

CH Trisa Electronics AG
Kantonsstrasse 121
CH-6234 Triengen
info@trisaelectronics.ch
+41 41 933 00 30

DE Ernst Lorch KG
Bildstockstraße 9
D-72458 Albstadt
HG@lorch-gruppe.com
+49 (7431) 124 200

AT SCD Handels GmbH
Unterhaus 33
A-2851 Krumbach
service@trisaelectronics.at
+43 (2647) 4304070

BG Trisa GmbH
43A, calle Gorski Patnik
BG- 1421 Sofía

5 YEARS
GUARANTEE

