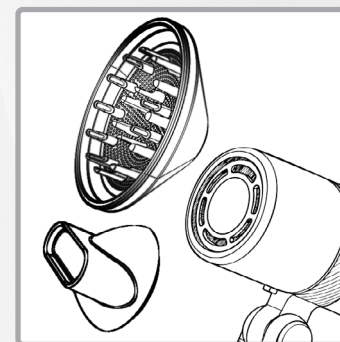
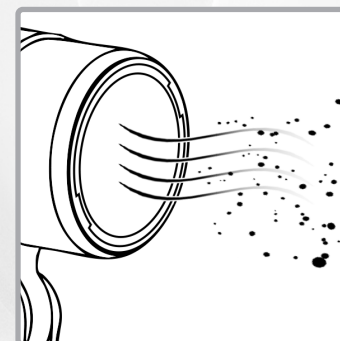


5 YEARS
GUARANTEE



Așezați duza și selectați
temperatura:
pagina 7



Curățați aparatul, suflați
praful:
pagina 8

Bine ați venit



Vă rugăm să citiți toate informațiile din acest manual de utilizare. Păstrați manualul de utilizare cu grijă și transmiteți-l utilizatorilor următori. Aparatul trebuie utilizat numai în scopul prevăzut, conform acestui manual. Respectați instrucțiunile de siguranță. Aparatul trebuie utilizat de preferință cu un întrerupător diferențial (max. 30 mA).



În concordanță cu directivele europene pentru securitate și CEM.

Ne rezervăm dreptul de a aduce modificări la design, dotări și datele tehnice, precum și de a corecta eventualele erori.



Magazin piese de schimb și accesorii

<https://www.trisaelectronics.ch/en/zubehoer/>

Cuprins

Instrucțiuni de siguranță 4

Date tehnice 5

Vedere de ansamblu a aparatului 6

Aplicație 7

Curățarea 8

Probleme și cauze 9

Informații pentru utilizatori 10

Instrucțiuni de siguranță

- Citiți toate instrucțiunile de siguranță, respectați instrucțiunile de utilizare, păstrați-le și transmiteți-le utilizatorilor următori.
- Copiii cu vârsta de peste 8 ani și persoanele cu capacități fizice, senzoriale sau mentale limitate, cu experiență și cunoștințe insuficiente, pot utiliza aparatul numai dacă sunt supravegheați de o persoană responsabilă pentru siguranța lor sau dacă li s-a arătat modul de utilizare în siguranță a aparatului și au înțeles pericolele asociate. Lucrările de curățare și întreținere nu trebuie efectuate de copii fără supraveghere.
- Nu aruncați la gunoii menajer. Aparatul trebuie eliminat în conformitate cu reglementările locale.
- În cazul în care aparatul este utilizat în mod necorespunzător, operat incorect sau reparat necorespunzător, nu se poate asuma nicio răspundere pentru daunele apărute. În acest caz, garanția nu mai este valabilă.
- Verificați aparatul / cablul de alimentare / cablul prelungitor înainte de fiecare utilizare pentru a detecta eventualele defecte. Nu utilizați niciodată aparate deteriorate (inclusiv cablurile de alimentare) – reparați-le / înlocuiți-le la producător, la centrul de service al acestuia sau la specialiști calificați. Nu deschideți niciodată aparatul – pericol de rănire!
- Nu introduceți degetele sau obiecte în deschiderile aparatului. Nu acoperiți deschiderile aparatului.
- Trebuie evitată utilizarea aparatului în apropierea vaporilor inflamabili.
- Copiii nu trebuie să se joace cu aparatul. Țineți aparatul și cablul de alimentare departe de copiii cu vârsta sub 8 ani. Nu lăsați aparatul nesupravegheat în timpul funcționării. Materialele de ambalare (de ex. punji de folie) nu trebuie să ajungă în mâinile copiilor.
- Conectarea la rețea: Tensiunea trebuie să corespundă cu specificațiile de pe plăcuța de identificare a aparatului.
- Nu transportați/trageți niciodată aparatul de cablul de alimentare. Nu îndoiți, nu prindeți și nu trageți cablul de alimentare peste margini ascuțite. Pericol de scurtcircuit din cauza ruperii cablului!
-  Nu utilizați niciodată în apropierea apei (căzi de baie, chiuvete etc.). Nu expuneți la ploaie/umiditate. Utilizați aparatul numai cu mâinile uscate! Dacă aparatul cade în apă, solicitați verificarea acestuia de către un specialist înainte de următoarea utilizare.
- Nu așezați niciodată aparatul/cablul de conectare pe suprafețe fierbinți (plită) și nu îl apropiați de flăcări deschise. Nu expuneți aparatul la căldură puternică (surse de căldură, corpuri de încălzire, radiații solare). Stingeți aparatele în flăcări numai cu o pătură ignifugă.
- Nu trageți niciodată de cablul de alimentare / cu mâinile umede. Deconectați cablul de alimentare în cazul unor defecțiuni în timpul utilizării, înainte de reumplere, înainte de curățare, mutare sau după utilizare. Ștecherul trebuie să rămână accesibil în orice moment.
- Opriți aparatele nefolosite/nesupravegheate și scoateți ștecherul din priză. Nu înfășurați cablul de alimentare în jurul aparatului.
- Utilizați aparatul numai pe o suprafață plană, stabilă și uscată. Nu fixați niciodată aparatul pe perete/tavan.
- Aparatul este conceput pentru utilizarea casnică, nu pentru utilizarea comercială.
- Nu utilizați / conectați aparatul la un temporizator sau la un comutator cu telecomandă.
- Din motive de siguranță, nu utilizați accesorii care nu sunt recomandate/vândute de producător.



Clasa de protecție II (izolație dublă): Acest aparat corespunde clasei de protecție II (izolație dublă). Nu este necesar un conductor de protecție/contact de protecție.

Date tehnice

Art. 1066.47, art. 1066.87

100 - 240 V
50 / 60 Hz

Tensiune de intrare

3

Trepte de încălzire

aprox. 2m

Lungime cablu

II

Grad de protecție

2

Trepte suflantă

Putere consumată

900 - 1000 W

Dacă este pornit

0.5 W

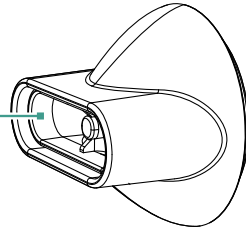
Dacă este oprit

-

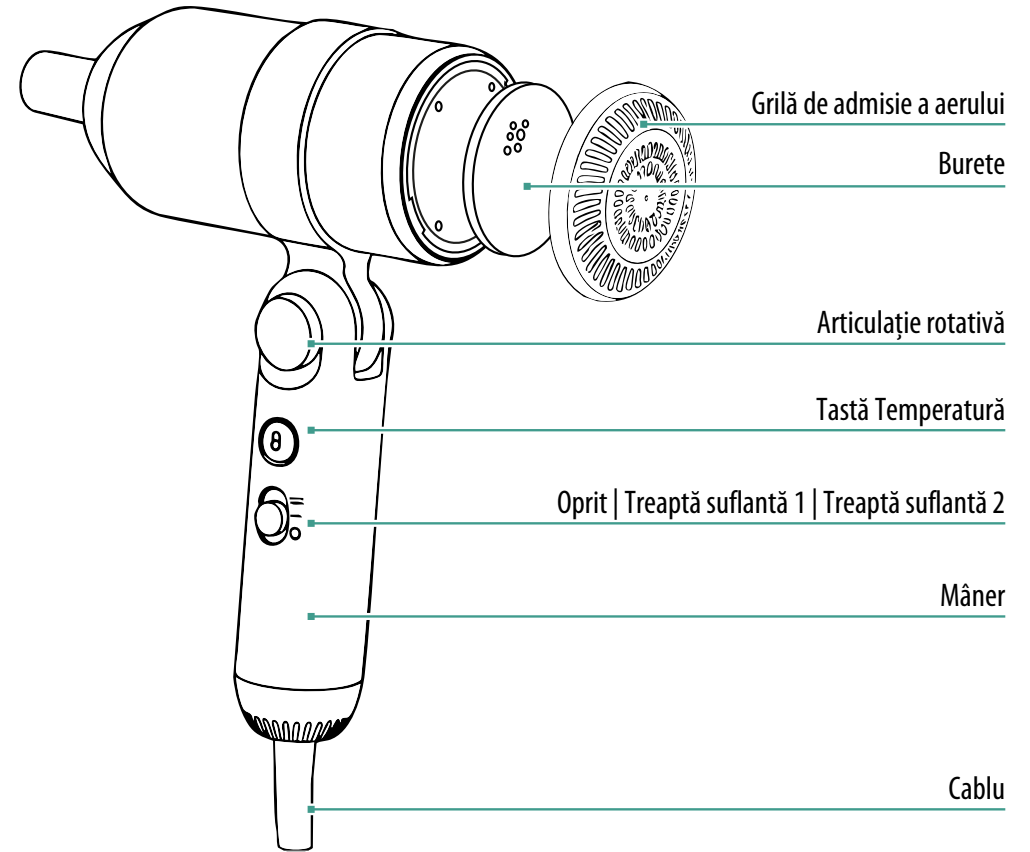
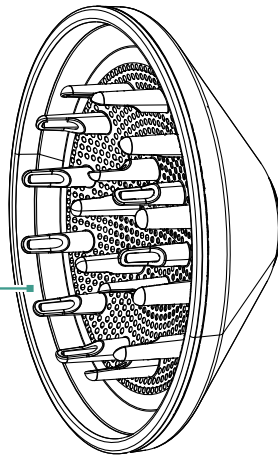
Modul OPRIT/Standby
activ după...

Vedere de ansamblu a aparatului

Duză de undulare



Difuzor 1066.87



Magazin piese de schimb și accesorii
<https://www.trisaelectronics.ch/en/zubehoer/>

Aplicație




Citiți mai întâi indicațiile de securitate!



Nu utilizați aparatul în apropierea căzilor de baie sau a altor recipiente umplute cu apă și nu-l operați cu mâinile umede.

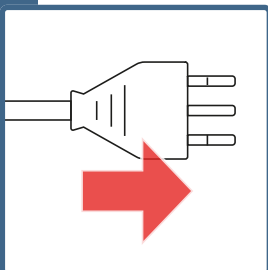
1. Selectare duză



Duză de ondulare: pentru uscare cu foehnul, coafare și uscare rapidă.

Difuzor: pentru uscarea buclelor, pentru mai mult volum și mai puțin păr creț.

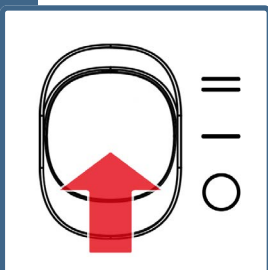
2. Conectare



Conectați cablul de alimentare.


! Tensiunea de alimentare trebuie să corespundă cu datele indicate pe plăcuța de identificare.

3. Conectare



Pentru conectarea uscătorului de păr glisați tasta Pornit/Oprit pe poziția I sau II.

4. Setare temperatură



Apăsați repetat tasta, pentru a modifica modul de temperatură.



Nu conectați aparatul niciodată fără grila de admisie a aerului.

Nu utilizați spray de păr, dacă uscătorul de păr se află în funcțiune.


ATENȚIE: Pericol de provocare a arsurilor! Duzele devin fierbinți.

Dacă aparatul devine fierbinte, se deconectează automat.

Aparatul poate fi reconectat manual după o răcire completă.




LED-ul se aprinde în albastru: curent de aer rece



Culori alternante: schimbarea temperaturii la interval de 5 secunde (rece – cald – fierbinte)

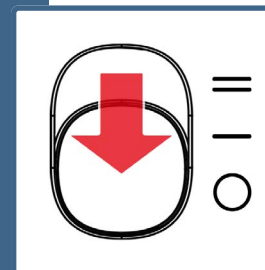


LED-ul se aprinde în mov: curent de aer cald



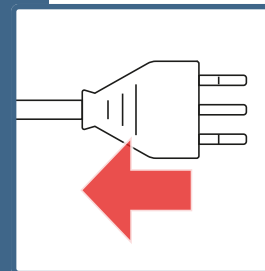
LED-ul se aprinde în roz: curent de aer fierbinte

5. Deconectare



Pentru deconectarea uscătorului de păr glisați tasta Pornit/Oprit pe poziția 0.

6. Deconectați




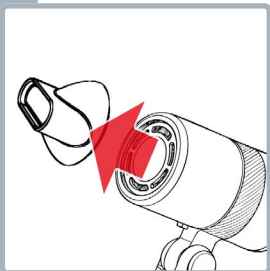
Deconectați cablul de alimentare.

! Lăsați aparatul să se răcească complet.

Curățarea

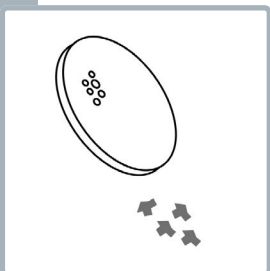
i În funcție de necesar sau imediat ce se acumulează praf sau păr pe aparat.

1. Extragere duză



Extrageți duza de ondulare/difuzorul, buretele și grila de admisie a aerului.

2. Curățare burete

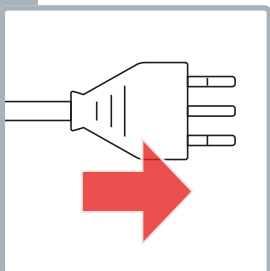


Scuturați prin batere buretele și îndepărtați praful.

! Buretele nu trebuie să devină umed!

i Buretele protejează motorul împotriva prafului.

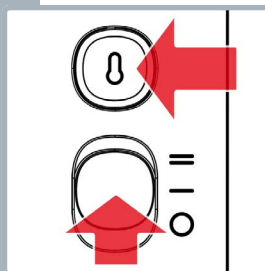
3. Conectare



Conectați cablul de alimentare.

! Tensiunea de alimentare trebuie să corespundă cu datele indicate pe plăcuța de identificare.

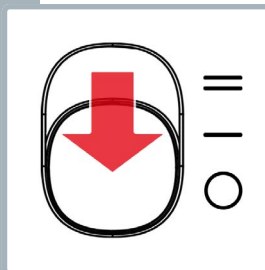
4. Inversare curent de aer



Țineți apăsată tasta Temperatură și conectați concomitent aparatul

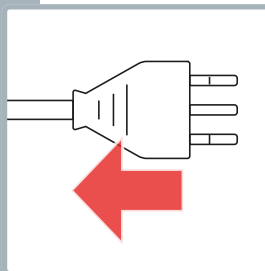
i La curentul de aer invers este suflată murdăria din aparat. Aparatul deconectează din nou automat modul după 10 secunde.

5. Deconectare



Pentru deconectarea uscătorului de păr glisați tasta Pornit/Oprit pe poziția 0.


6. Deconectați



Deconectați cablul de alimentare.

! Lăsați aparatul să se răcească complet.

7. Ștergere piese componente



Ștergeți piesele componente (duzele și filtrele) cu o cârpă umedă și îndepărtați părul și praful

Probleme și cauze

| Problemă/cauză | Soluție |
|--------------------------------|--|
| Păr fragil | Părul este uscat la temperaturi prea ridicate? Setează temperatura mai scăzută. |
| Frizura nu rezistă | Modelați-vă părul cu aer fierbinte, apoi fixați-l cu aer rece. |
| Păr cu puțină strălucire | Fără finisaj cu aer rece? Uscați părul cu aer rece. |
| Aparatul nu funcționează | Aparatul este conectat? Cablul este introdus? Priza are curent? Aparatul este supraîncălzit? |
| Aparatul miroase a ars | Aparatul a aspirat păr sau praf? Curățați aparatul, a se vedea pagina 8. |
| Aparatul se deconectează brusc | Aparatul este supraîncălzit? Deconectați aparatul pentru 5 min. și lăsați-l să se răcească. |
| Curent de aer redus | Grila de admisie a aerului este înfundată? Curățați aparatul și buretele, a se vedea pagina 8. |

Informații pentru utilizatori



Pentru acest aparat vă oferim o garanție de 5 ani de la data achiziției. Garanția constă în înlocuirea sau repararea unui aparat care prezintă defecte de material sau de fabricație. Nu este posibilă înlocuirea cu un aparat nou sau returnarea cu rambursarea sumei de achiziție. Sunt excluse din garanție uzura normală, utilizarea comercială, modificarea stării originale, lucrările de curățare, consecințele unei utilizări necorespunzătoare sau deteriorarea cauzată de cumpărător sau de terți, daunele cauzate de circumstanțe externe sau de baterii. Garanția presupune ca dispozitivul defect să fie trimis pe cheltuiala cumpărătorului, împreună cu cardul de garanție datat și semnat de punctul de vânzare sau cu chitanța de cumpărare.



Eliminare/protecția mediului

Nu aruncați niciodată acest aparat la gunoiul menajer, ci eliminați-l în conformitate cu reglementările locale. Solicitați și utilizați numai punctele de colectare oficiale din comună. Aparatele eliminate în mod necontrolat pot elibera substanțe nocive și pot otrăvi lanțul alimentar, flora și fauna. Punctul de vânzare este obligat să preia aparatele vechi. Faceți imediat inutilizabile aparatele uzate. Scoateți ștecherul din priză și tăiați cablul de alimentare.

Distribuție

CH Trisa Electronics AG
Kantonsstrasse 121
CH-6234 Triengen
info@trisaelectronics.ch
+41 41 933 00 30

DE Ernst Lorch KG
Bildstockstraße 9
D-72458 Albstadt
HG@lorch-gruppe.com
+49 (7431) 124 200

AT SCD Handels GmbH
Unterhaus 33
A-2851 Krumbach
service@trisaelectronics.at
+43 (2647) 4304070

BG Trisa GmbH
43A, Gorski Patnik Strasse
BG- 1421 Sofia

5 YEARS
GUARANTEE

