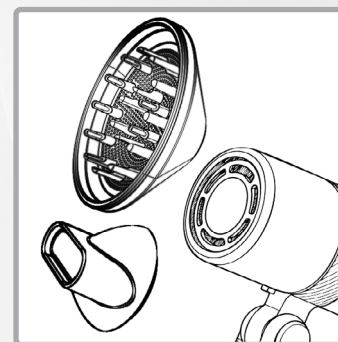
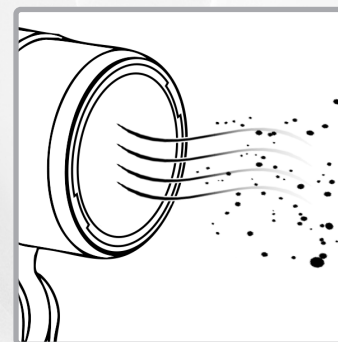


5 YEARS
GUARANTEE



Τοποθέτηση ακροφυσίου και
επιλογή θερμοκρασίας:
Σελίδα 7



Καθαρισμός συσκευής,
ξεφύσημα σκόνης:
Σελίδα 8

Καλώς ήρθατε



Διαβάστε προσεκτικά όλες τις πληροφορίες που περιέχονται σε αυτές τις οδηγίες χρήσης. Φυλάξτε τις οδηγίες χρήσης σε ασφαλές μέρος και παραδώστε τις σε όσους θα χρησιμοποιήσουν τη συσκευή μετά από εσάς. Η συσκευή πρέπει να χρησιμοποιείται μόνο για τον προορισμό της, σύμφωνα με τις παρούσες οδηγίες. Τηρείτε τις οδηγίες ασφαλείας. Η συσκευή πρέπει να λειτουργεί κατά προτίμηση με διακόπτη διαρροής ρεύματος (max. 30mA).



Σύμφωνα με τις ευρωπαϊκές οδηγίες για την ασφάλεια και την ΗΜΣ.

Επιφυλασσόμαστε για αλλαγές στη σχεδίαση, τον εξοπλισμό, τα τεχνικά στοιχεία και λάθη.



Κατάστημα ανταλλακτικών και αξεσουάρ

<https://www.trisaelectronics.ch/en/zubehoer/>

Πίνακας περιεχομένων

Οδηγίες ασφαλείας 4

Τεχνικά χαρακτηριστικά 5

Επισκόπηση συσκευής 6

Εφαρμογή 7

Καθαρισμός 8

Προβλήματα και αιτίες 9

Πληροφορίες χρήστη 10

Οδηγίες ασφαλείας

- Διαβάστε όλες τις οδηγίες ασφαλείας, τηρείτε τις οδηγίες χρήσης, φυλάξτε τις και μεταβιβάστε τις στους επόμενους χρήστες.
- Παιδιά άνω των 8 ετών και άτομα με περιορισμένες σωματικές, αισθητηριακές ή διανοητικές ικανότητες, έλλειψη εμπειρίας και γνώσεων μπορούν να χρησιμοποιούν τη συσκευή μόνο εάν επιβλέπονται από ένα άτομο που είναι υπεύθυνο για την ασφάλειά τους ή εάν τους έχει δείξει τον ασφαλή τρόπο χρήσης της συσκευής και έχουν κατανοήσει τους σχετικούς κινδύνους. Οι εργασίες καθαρισμού και συντήρησης δεν πρέπει να εκτελούνται από παιδιά χωρίς επίβλεψη.
- Δεν αποτελεί οικιακό απόβλητο. Η συσκευή πρέπει να απορριφθεί σύμφωνα με τις τοπικές διατάξεις.
- Σε περίπτωση που η συσκευή χρησιμοποιηθεί για σκοπούς διαφορετικούς από αυτούς για τους οποίους προορίζεται, χρησιμοποιηθεί λανθασμένα ή επισκευαστεί με ακατάλληλο τρόπο, δεν μπορεί να αναληφθεί καμία ευθύνη για τυχόν ζημιές. Σε αυτή την περίπτωση, η εγγύηση δεν ισχύει.
- Ελέγξτε τη συσκευή / το καλώδιο τροφοδοσίας / το καλώδιο προέκτασης για τυχόν ζημιές πριν από κάθε χρήση. Μην χρησιμοποιείτε ποτέ κατεστραμμένες συσκευές (συμπεριλαμβανομένου του καλωδίου τροφοδοσίας) – ζητήστε την επισκευή / αντικατάστασή τους από τον κατασκευαστή, το κέντρο σέρβις του ή εξειδικευμένους τεχνικούς. Μην ανοίγετε ποτέ τη συσκευή μόνοι σας – κίνδυνος τραυματισμού!
- Μην εισάγετε τα δάχτυλά σας ή αντικείμενα στις ανοίξεις της συσκευής. Μην καλύπτετε τις ανοίξεις της συσκευής.
- Πρέπει να αποφεύγεται η χρήση της συσκευής σε περιβάλλον με εύφλεκτους ατμούς.
- Τα παιδιά δεν πρέπει να παίζουν με τη συσκευή. Κρατήστε τη συσκευή και το καλώδιο τροφοδοσίας μακριά από παιδιά κάτω των 8 ετών. Μην αφήνετε τη συσκευή χωρίς επίβλεψη κατά τη λειτουργία. Τα υλικά συσκευασίας (π.χ. σακούλες μεμβράνης) δεν πρέπει να βρίσκονται σε πρόσβαση παιδιών.

- Σύνδεση στο δίκτυο: Η τάση πρέπει να αντιστοιχεί στις ενδείξεις της πινακίδας τύπου της συσκευής.

- Μην μεταφέρετε/τραβάτε ποτέ τη συσκευή από το καλώδιο τροφοδοσίας. Μην λυγίζετε, μην σφίγγετε και μην τραβάτε το καλώδιο τροφοδοσίας πάνω από αιχμηρές άκρες. Κίνδυνος βραχυκυκλώματος λόγω θραύσης του καλωδίου!



Μην το χρησιμοποιείτε ποτέ κοντά σε νερό (μπανιέρα, νιπτήρας κ.λπ.). Μην το εκθέτετε σε βροχή/υγρασία. Χρησιμοποιείτε τη συσκευή μόνο με στεγνά χέρια! Εάν η συσκευή πέσει στο νερό, ζητήστε από έναν ειδικό να την ελέγξει πριν από την επόμενη χρήση.

- Μην τοποθετείτε ποτέ τη συσκευή/το καλώδιο σύνδεσης σε καυτές επιφάνειες (εστία κουζίνας) ή κοντά σε ανοιχτή φωτιά. Μην εκθέτετε τη συσκευή σε έντονη θερμότητα (πηγές θερμότητας, θερμαντικά σώματα, ηλιακή ακτινοβολία). Σβήνετε τις φλεγόμενες συσκευές μόνο με πυροσβεστική κουβέρτα.

- Μην τραβάτε ποτέ το βύσμα από το καλώδιο τροφοδοσίας / με βρεγμένα χέρια. Αποσυνδέστε το βύσμα από την πρίζα σε περίπτωση βλάβης κατά τη χρήση, πριν από την επαναπλήρωση, πριν από τον καθαρισμό, πριν από την αλλαγή θέσης ή μετά τη χρήση. Το βύσμα πρέπει να είναι προσβάσιμο ανά πάσα στιγμή.

- Απενεργοποιήστε τις συσκευές που δεν χρησιμοποιούνται / δεν επιβλέπονται και αποσυνδέστε το καλώδιο τροφοδοσίας. Μην τυλίγετε το καλώδιο τροφοδοσίας γύρω από τη συσκευή.

- Χρησιμοποιείτε τη συσκευή μόνο σε επίπεδη, σταθερή και στεγνή επιφάνεια. Μην την στερεώνετε ποτέ στον τοίχο/στην οροφή.

- Η συσκευή προορίζεται για την οικιακή, όχι επαγγελματική χρήση.

- Μην συνδέετε/χρησιμοποιείτε τη συσκευή με χρονοδιακόπτη ή τηλεχειριστήριο.

- Για λόγους ασφαλείας, μην χρησιμοποιείτε εξαρτήματα που δεν συνιστώνται/πωλούνται από τον κατασκευαστή.



Κατηγορία προστασίας II (διπλή μόνωση): Η συσκευή αυτή πληροί τις απαιτήσεις της κατηγορίας προστασίας II (διπλή μόνωση). Δεν απαιτείται αγωγός προστασίας/επαφή προστασίας.

Τεχνικά χαρακτηριστικά

Προϊόν 1066.47, προϊόν 1066.87

100 - 240 V
50 / 60 Hz

Τάση εισόδου

3

Βαθμίδες θέρμανσης

περ. 2m

Μήκος καλωδίου

II

Κατηγορία προστασίας

2

Βαθμίδες ανεμιστήρα

Κατανάλωση ρεύματος

900 - 1000 W

Ενεργοποιημένο

0,5 W

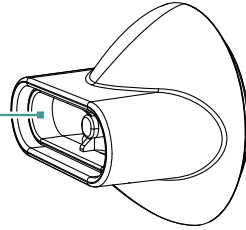
Απενεργοποιημένο

-

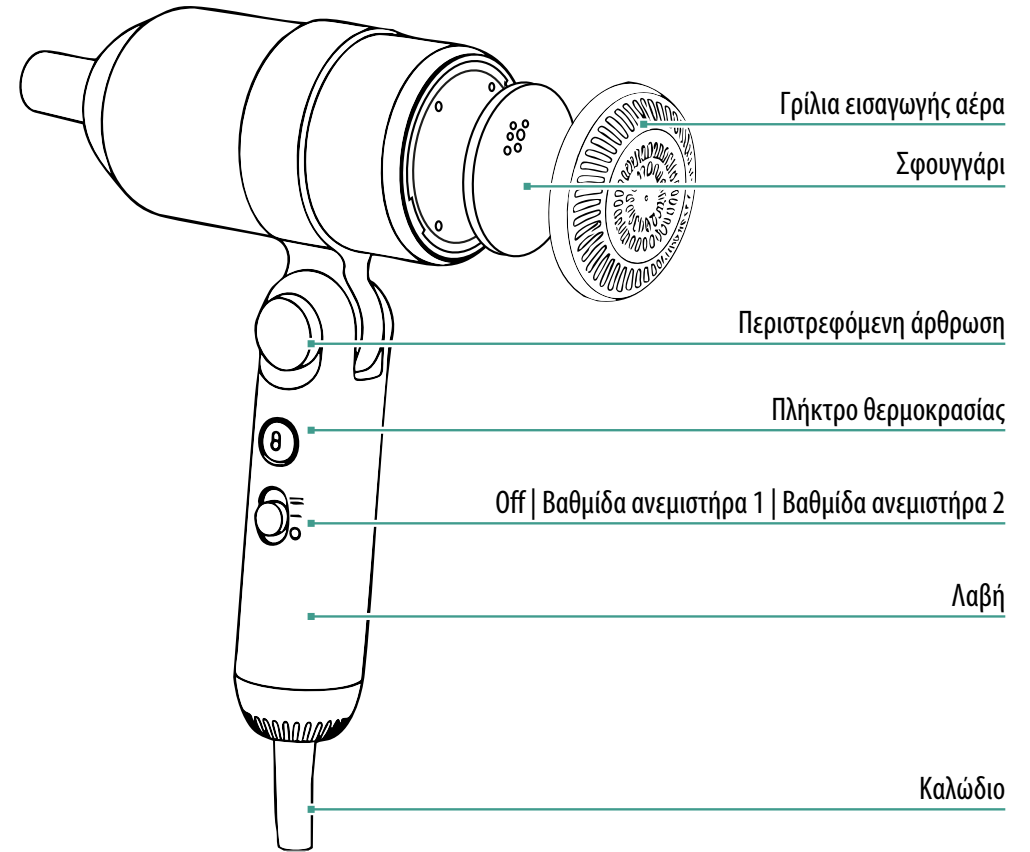
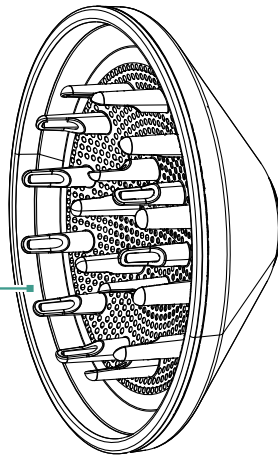
Λειτουργία OFF/
αναμονής ενεργή μετά
από...

Επισκόπηση συσκευής

Ακροφύσιο για ίσιωμα



Φυσούνα 1066.87



Γρίλια εισαγωγής αέρα

Σφουγγάρι

Περιστρεφόμενη άρθρωση

Πλήκτρο θερμοκρασίας

Off | Βαθμίδα ανεμιστήρα 1 | Βαθμίδα ανεμιστήρα 2

Λαβή

Καλώδιο



Κατάστημα ανταλλακτικών και αξεσουάρ
<https://www.trisaelectronics.ch/en/zubehoer/>

Εφαρμογή




Διαβάστε πρώτα τις οδηγίες ασφαλείας!



Μη χρησιμοποιείτε τη συσκευή κοντά σε μπανιέρες ή άλλα δοχεία γεμάτα με νερό και μην τη χειρίζεστε με βρεγμένα ή υγρά χέρια.

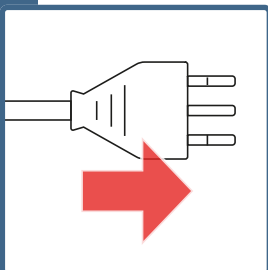
1. Επιλογή ακροφυσίου



Ακροφύσιο για ίσιωμα: για ίσιωμα, στιλιζάρισμα και γρήγορο στέγνωμα.

Φυσούνα: για το στέγνωμα μπουκλών, για περισσότερο όγκο και λιγότερο φριζάρισμα.

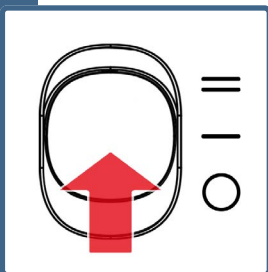
2. Σύνδεση



Συνδέστε το βύσμα τροφοδοσίας.


! Η τάση δικτύου πρέπει να αντιστοιχεί στις ενδείξεις της πινακίδας τύπου.

3. Ενεργοποίηση



Για την ενεργοποίηση του πιστολιού μαλλιών, ωθήστε το πλήκτρο On/Off στη θέση I ή II.

4. Ρύθμιση θερμοκρασίας



Πιέστε επανειλημμένα το πλήκτρο, για να αλλάξετε τη λειτουργία θερμοκρασίας.



Μην ενεργοποιείτε ποτέ τη συσκευή χωρίς τη γρίλια εισαγωγής αέρα.

Μη χρησιμοποιείτε σπρέι μαλλιών, όταν λειτουργεί το πιστολάκι μαλλιών.


ΠΡΟΣΟΧΗ: Κίνδυνος εγκαύματος! Τα ακροφύσια ανεβάζουν πολύ υψηλές θερμοκρασίες.

Αν η συσκευή υπερθερμανθεί, απενεργοποιείται αυτόματα.

Η συσκευή μπορεί να ενεργοποιηθεί πάλι χειροκίνητα μετά από πλήρη ψύξη.



Η LED ανάβει με μπλε χρώμα: Κρύο ρεύμα αέρα



Εναλλασσόμενα χρώματα: Αλλαγή θερμοκρασίας σε διάστημα 5 δευτερολέπτων (κρύο – χλιαρό – καυτό)

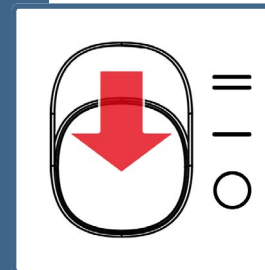


Η LED ανάβει μοβ: Χλιαρό ρεύμα αέρα



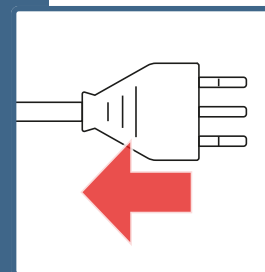
Η LED ανάβει ροζ: Καυτό ρεύμα αέρα

5. Απενεργοποίηση



Για την απενεργοποίηση του πιστολιού μαλλιών, ωθήστε το πλήκτρο On/Off στη θέση 0.

6. Αποσύνδεση



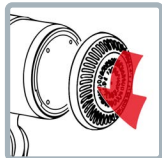
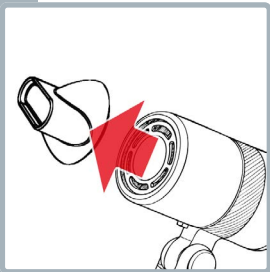
Αποσυνδέστε το καλώδιο τροφοδοσίας.

! Αφήστε τη συσκευή να κρυώσει εντελώς.

Καθαρισμός

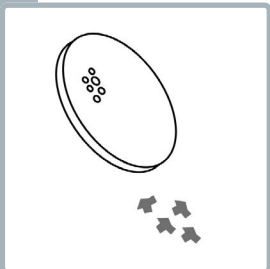
i Αν χρειαστεί, ή μόλις συσσωρευθεί σκόνη ή τρίχες στη συσκευή.

1. Αφαίρεση ακροφυσίου



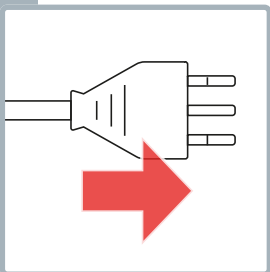
Αφαιρέστε το ακροφύσιο για ίσιωμα/τη φυσούνα, το σφουγγάρι και τη γρίλια εισαγωγής αέρα.

2. Καθαρισμός σφουγγαριού



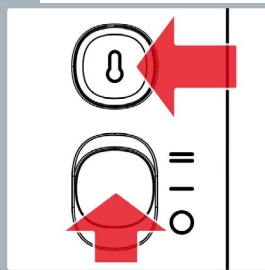
Ξετινάξτε το σφουγγάρι και καθαρίστε το από τη σκόνη.
! Δεν επιτρέπεται να βραχεί το σφουγγάρι!
i Το σφουγγάρι προστατεύει τον κινητήρα από τη σκόνη.

3. Σύνδεση



Συνδέστε το βύσμα τροφοδοσίας.
! Η τάση δικτύου πρέπει να αντιστοιχεί στις ενδείξεις της πινακίδας τύπου.

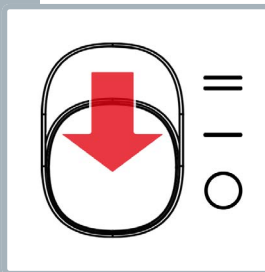
4. Αντιστροφή ρεύματος αέρα



Κρατήστε πρισμένο το πλήκτρο θερμοκρασίας και ταυτόχρονα ενεργοποιήστε τη συσκευή

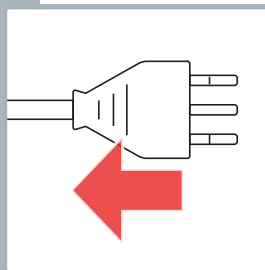
i Στο αντεστραμμένο ρεύμα αέρα ξεφουσιούνται οι ρύποι από τη συσκευή. Η συσκευή απενεργοποιεί πάλι αυτόματα τη λειτουργία μετά από 10 δευτερόλεπτα.

5. Απενεργοποίηση




Για την απενεργοποίηση του πιστολιού μαλλιών, ωθήστε το πλήκτρο On/Off στη θέση 0.

6. Αποσύνδεση



Αποσυνδέστε το καλώδιο τροφοδοσίας.
! Αφήστε τη συσκευή να κρώσει εντελώς.

7. Ξεσκόνισμα μεμονωμένων μερών



Ξεσκονίστε υγρά τα μεμονωμένα μέρη (ακροφύσια και φίλτρα) και καθαρίστε τα από τρίχες και σκόνη

Προβλήματα και αιτίες

Πρόβλημα/αιτία	Λύση
Ξηρά μαλλιά	Τα μαλλιά στέγνωσαν σε υπερβολικά υψηλή θερμοκρασία; Ρυθμίστε χαμηλότερη θερμοκρασία.
Δεν κρατά το χτένισμα	Φέρτε τα μαλλιά στο σχήμα τους με καυτό αέρα, φιξάρετέ τα με κρύο αέρα.
Θαμπά μαλλιά	Όχι φινίρισμα με κρύο αέρα; Στεγνώστε τα μαλλιά με κρύο αέρα.
Η συσκευή δεν λειτουργεί	Έχει ενεργοποιηθεί η συσκευή; Έχει συνδεθεί το καλώδιο; Έχει ρεύμα η πρίζα; Έχει υπερθερμανθεί η συσκευή;
Η συσκευή μυρίζει καμμένο	Υπάρχουν τρίχες στη συσκευή ή αυτή έχει ρουφήξει σκόνη; Καθαρίστε τη συσκευή, βλέπε σελίδα 8.
Η συσκευή απενεργοποιείται ξαφνικά	Έχει υπερθερμανθεί η συσκευή; Απενεργοποιήστε τη συσκευή για 5 λεπτά και αφήστε τη να κρυώσει.
Χαμηλό ρεύμα αέρα	Έχει βουλώσει η γρίλια εισαγωγής αέρα; Καθαρίστε τη συσκευή και το σφουγγάρι, βλέπε σελίδα 8.



Για τη συγκεκριμένη συσκευή παρέχουμε εγγύηση 5 ετών από την ημερομηνία αγοράς. Η εγγύηση περιλαμβάνει την αντικατάσταση ή την επισκευή μιας συσκευής με ελαττώματα υλικού ή κατασκευής. Δεν είναι δυνατή η αντικατάσταση με καινούργια συσκευή ή η επιστροφή με επιστροφή του ποσού αγοράς. Από την εγγύηση εξαιρούνται η φυσιολογική φθορά, η επαγγελματική χρήση, η αλλαγή της αρχικής κατάστασης, οι εργασίες καθαρισμού, οι συνέπειες ακατάλληλης χρήσης ή ζημιά από τον αγοραστή ή τρίτους, ζημιά που οφείλεται σε εξωτερικές συνθήκες ή που προκαλείται από τις μπαταρίες. Η εγγύηση προϋποθέτει ότι η ελαττωματική συσκευή θα αποσταλεί με δαπάνη του αγοραστή, συνοδευόμενη από την εγγυητική κάρτα με ημερομηνία και υπογραφή του σημείου πώλησης ή από την απόδειξη αγοράς.



Απόρριψη/Προστασία του περιβάλλοντος

Μην απορρίπτετε ποτέ αυτή τη συσκευή στα οικιακά απορρίμματα, αλλά σύμφωνα με τους τοπικούς κανονισμούς. Ζητήστε και χρησιμοποιήστε μόνο επίσημα σημεία συλλογής στην κοινότητα. Οι συσκευές που απορρίπτονται χωρίς έλεγχο μπορούν να εκλύουν επιβλαβείς ουσίες και να μολύνουν την τροφική αλυσίδα, τη γλωρίδα και την πανίδα. Το σημείο πώλησης είναι υποχρεωμένο να παραλαμβάνει παλιές συσκευές. Καταστήστε αμέσως άχρηστες τις συσκευές που έχουν τεθεί εκτός λειτουργίας. Αποσυνδέστε το φως και κόψτε το καλώδιο τροφοδοσίας.

Διανομή

CH Trisa Electronics AG
Kantonsstrasse 121
CH-6234 Triengen
info@trisaelectronics.ch
+41 41 933 00 30

DE Ernst Lorch KG
Bildstockstraße 9
D-72458 Albstadt
HG@lorch-gruppe.com
+49 (7431) 124 200

AT SCD Handels GmbH
Unterhaus 33
A-2851 Krumbach
service@trisaelectronics.at
+43 (2647) 4304070

BG Trisa GmbH
43A, Gorski Patnik Strasse
BG- 1421 Σόφια

5 YEARS
GUARANTEE

